



МИНИСТЕРСТВО КУЛЬТУРЫ
РОССИЙСКОЙ ФЕДЕРАЦИИ



ГОСУДАРСТВЕННЫЙ
ИСТОРИКО-АРХИТЕКТУРНЫЙ
И ЭТНОГРАФИЧЕСКИЙ
МУЗЕЙ-ЗАПОВЕДНИК «КИЖИ»

Городская игра-путешествие Музейный марафон 1–29 марта 2024 года

ПУТЕВОДИТЕЛЬ



Музей-участники:

- Музей-заповедник «Кижы»
- Национальный музей Республики Карелия
- Музей ИЗО Республики Карелия
- Дом куклы имени Татьяны Калининой

КОМАНДА МАРАФОНЦЕВ

Название команды _____

Девиз команды _____

Телефон _____

Фамилия, имя, отчество, возраст, учебное заведение / детский сад, класс

1. _____

2. _____

3. _____

4. _____

5. _____

Внимание!

Сдать путеводители

необходимо до 17:00 25 марта 2024 года

«Музейный марафон — 2024» посвящен Году семьи в России

К участию в Музейном марафоне приглашаются:

- семейные команды (до 5 человек);
- детские и молодёжные команды, в составе которых могут быть дошкольники, школьники, студенты и педагоги (до 5 человек).

Старт — 1 марта 2024 года в Детском музейном центре (ул. Федосовой, 19) с 10:00 до 17:00. Путеводитель можно самостоятельно скачать в электронном виде на сайте музея и начать Музейный марафон в любом музее — партнере игры.

Путеводители с выполненными заданиями принимаются в Детском музейном центре (ул. Федосовой, 19) до 17:00 25 марта 2024 года.

Финиш Музейного марафона состоится 29 марта 2024 года в 15:00 в Детском музейном центре (ул. Федосовой, 19).

Критерии оценки материалов конкурса:

- количество посещённых музеев,
- правильность ответов,
- качество выполнения творческих заданий,
- публикация фотографии всей команды в социальной сети «ВКонтакте» на стене своей страницы с обязательными хештегами #кижимарафон2024, #музейныймарафон2024, #кижи,
- оригинальный командный стиль.

Подведение итогов осуществляется по каждому маршруту. Все участники конкурса получают свидетельства. Команды-победители награждаются дипломами и памятными подарками:

I место — бесплатная поездка на остров Кижи на праздник Преображения Господня 19 августа 2024 года;

II место — бесплатное участие в мастер-классе «Живая глина»;

III место — бесплатное участие в мастер-классе «Кузнечное ремесло».



Государственный историко-архитектурный и этнографический музей-заповедник «Кижы»

Выставочный зал

Выставки «Райский сад в искусстве XVIII—XXI веков», «Семейный альбом. Архив Фелиции»

Адрес: пл. Кирова, 10а

Телефоны: (814 2) 79-98-66, +7 921 527-44-50

Режим работы:

Понедельник - Четверг с 10:00 до 18:00,

Пятница с 11:00 до 19:00,

Суббота, воскресенье — выходные

Детский музейный центр

Выставка «Конь огонь»

Адрес: ул. Федосовой, 19

Телефоны: (814 2) 79-98-40, (814 2) 79-98-76,
+7 921 455-65-66

Режим работы: ежедневно с 10:00 до 17:00,
воскресенье, понедельник — выходной

Стоимость входного билета:

для взрослых посетителей — 200 руб.,

для детей от 6 до 17 лет — 100 руб.,

для детей до 5 лет — бесплатно,

для пенсионеров, студентов — 100 руб.



Национальный музей Республики Карелия

Постоянная экспозиция

Адрес: пл. Ленина, 1

Телефон: (814 2) 55-96-20

Режим работы: ежедневно с 10:00 до 18:00,
понедельник — выходной

Стоимость входного билета:

для взрослых посетителей — 400 руб.,

для дошкольников — 50 руб.,

для школьников — 100 руб.,

для детей до 3 лет — бесплатно,

для пенсионеров, студентов — 150 руб.



Музей изобразительных искусств Республики Карелия

Выставка «В кругу семьи»

Адрес: пр. Карла Маркса, 8

Телефон: (814 2) 78-37-13, +7 911 400-38-00

Режим работы: ежедневно с 10:00 до 18:00,
четверг — с 12:00 до 20:00,
понедельник — выходной

Стоимость входного билета:

для взрослых посетителей, студентов — 200 руб.,

для пенсионеров — 200 руб.,

для дошкольников и учащихся школ — 50 руб.



Художественная галерея «Дом куклы имени Татьяны Калининой»

Адрес: наб. Ля Рошель, 13

Телефон: (814 2) 77-34-56

Режим работы: ежедневно с 12:00 до 17:00 часов,
воскресенье — выходной

Стоимость входного билета:

для взрослых посетителей — 150 руб.,

для школьников, студентов, пенсионеров — 100 руб.,

для детей до 6 лет — бесплатно

Маршрут № 1
«Все́й семье́й в музе́й»

Музей-заповедник «Кижы»


Выставка «Райский сад в искусстве XVIII—XXI веков»

Выставочный зал: пл. Кирова, 10а

1. Каким цветом рай изображали на иконах и миниатюрах?

2. Кто такие си́рин и алконост?

3. Какие изображения из представленных ниже не относятся к символам рая?



4. Какое животное изображено на прялке?



5. Найди на выставке древо жизни и зарисуй его.



Музей-заповедник «Кижы»

Выставка «Конь-огонь»

Детский музейный центр: ул. Федосовой, 19

- 1.** У каждого богатыря есть богатырский конь — верный друг и помощник. Вспомни, как звали коня Ильи Муромца. Как ты думаешь, почему богатырь дал ему такое имя?


- 2.** Святые Флор и Лавр считаются покровителями лошадей, на иконах их часто изображают вместе с конями. Найди и рассмотри копию этой иконы на выставке.

Сосчитай всех лошадей, ответ запиши.

- 3.** В большом крестьянском доме все жили под одной крышей — и люди, и домашние животные.


Рассмотри дом в разрезе и найди место для всех персонажей магнитной игры. Люди жили в избе. А где жили домашние животные — коровы, овцы и лошади?

4. В каждой деревне был мастер, который мог из железа сделать подковы и подковать коня. Как называли такого мастера?



5. На выставке есть много интересных предметов. Например, полотенце, украшенное ручной вышивкой, красной ниткой по белому полотну. В центре вышивки — конь, а на спине у него — птица пава.

Найди в сундучке штамп с этой птицей и оставь отпечаток в путеводителе.



Музей изобразительных искусств Республики Карелия

Выставка «В кругу семьи»


1. Найди автобиографичную картину художницы Екатерины Пеховой (1973 г.) и напиши, кого из членов своей семьи она изобразила. Перечисли их имена.



2. О ком заботится герой картины К. В. Лемоха? Напиши название картины.



3. На картине Бориса Акбулатова из серии «Воспоминание о детстве» изображены играющие мальчишки. Рассмотрите внимательно картину и напишите, как называются приспособления, которые необходимы для их игры.



4. Напиши название игрушки, изображенной на картине Алексея Пахомова «Маленькая швея». Что шьет девочка? Подсказка — рядом с картиной.



5. Найди картину, в сюжете которой есть что-то общее с вашей семьей. Напиши, что именно, а также фамилию автора и название произведения. Сделай фотографию у этой работы художника. Опубликуй снимок на стене своей страницы в социальной сети «ВКонтакте».



Национальный музей Республики Карелия

1. Зал 20

Рассмотри фотографии на стендах вдоль стен — их передали в музей участники конкурса «В натуре». Прочитай этикетки к ним.

Чем занимается семья из дер. Сямозеро Пряжинского района на фотографии М. Птицы (2012 г.)?



2. Зал 17

Найди в витрине бюст Архипа Перттунена — карельского рунопевца. Традицию исполнять руны (эпические песни) он передал своему сыну. Напиши его имя.



3. Найди в витрине портрет Трофима Григорьевича Рябина, сказителя русских былин, родоначальника династии былинных сказителей Рябининых. Рассмотри другие фотографии и изучи этикетку. Напиши, как звали его внуков.




4. Зал 13

Рассмотри фотографии и этикетки. Сколько поколений семьи Н. И. Сорокина представлено на фотографии?



5. Зал 11

Найди в витрине комплекс, посвященный Гостиному двору (торговле). Одну из лавок держала семья сулажгорского торгующего крестьянина Андрея Лейманова. Ему помогали четыре сына. Рассмотри фотографии и этикетки и напиши имя одного из них.




Художественная галерея «Дом куклы имени Татьяны Калининой»


1. Найди в зале постоянной экспозиции непривычные тебе предметы быта и запиши, для чего их использовали.




2. Какой герой из «Сказочного» зала тебе особенно запомнился? Нарисуй его.



3. Выбери из представленных в экспозиции техник изготовления кукол наиболее интересную для тебя и обоснуй, чем она тебя привлекла.



4. Найди в отечественной кинематографии и мультипликации персонажей, представленных в кукольной экспозиции галереи.



5. Каких традиционных кукол делали на свадьбу?



Творческое задание «Город, который мы любим»

Предлагаем выполнить следующее задание: создать свой семейный путеводитель — карту Петрозаводска с обозначениями тех мест, где вы любите бывать всей семьей. На вашей карте появятся:

Любимый

- Музей
- Театр
- Кинотеатр
- Памятник
- Храм
- Сквер, бульвар, парк

Любимая

- Улица
- Площадь

Любимое

- Место отдыха

Путеводитель должен быть дополнен рисунками и фотографиями твоей семьи, сделанными в тех уголках города, которые особенно дороги. Карту можно нарисовать от руки или на компьютере.

Карты можно сдать до 17:00 25 марта 2024 года в Детский музейный центр (ул. Федосовой, 19) или прислать на почту dovnarovich@kizhi.karelia.ru

Маршрут № 2

«Юные исследователи»

Музей-заповедник «Кижы»

Выставка «Семейный альбом. Архив Фелиции»

Выставочный зал: пл. Кирова, 10а

1. Продолжи фразу:

«Чтоб подтвердить изображением биографию,
Приклею-ка свою я ».

Как зовут девушку, которая чаще других
встречается на снимках, представленных
на выставке?



2. Рассмотрю внимательно фотографии в экспозиции.
Людей много. А сколько животных ты насчитал?

3. Подумай, какой предмет, представленный на выставке,
очень необходим фотографу? Найди его и нарисуй.

4. Найди самые маленькие фотографии на выставке и сосчитай, сколько их всего представлено.

5. Рассмотрите людей на фотографиях. Как думаешь, это один и тот же человек? Как называются методы, которые применяют для идентификации людей на разных снимках?



Выставка «Конь-огонь»

Детский музейный центр: ул. Федосовой, 19

1. Описание богатырских подвигов можно найти в былинах — крестьяне называли их «старины» и рассказывали по памяти. Потом их записали исследователи и напечатали в книгах — так былины сохранились до наших дней.

Рассмотри портреты двух богатырей и прочитай описание на карточках. Как зовут этих богатырей? Чей конь был быстрее и сильнее?


2. Раёк — небольшой расписной ящик, внутри которого перематывается бумажная полоса с забавными картинками и надписями. Раньше это развлечение было популярно на ярмарках.

Загляни в раёк и продолжи поговорку: «Тот живет в добре, у кого...»


3. «Как разрубить подкову на 6 частей двумя ударами топора?» Возьми карандаш и попробуй решить эту старинную задачу. Линии должны быть прямыми. Если не получается, то собери пазл-подкову и все поймешь!



4. На выставке есть копия иконы «Чудо Флоре и Лавре». Кто такие Флор и Лавр? Когда празднуют «лошадиный праздник»? Прочитай карточки рядом с иконой и запиши ответы.



5. На выставке есть много интересных предметов. Например, сетка-поднизь и корона — комплект праздничного девичьего головного убора северных крестьянок. Найди и рассмотри его, прочитай описание на карточке и запиши, из каких материалов он сделан.



Музей изобразительных искусств Республики Карелия

Выставка «В кругу семьи»

1. Найди картину Бориса Акбулатова «Воскресный день» из серии «Воспоминание о детстве». Что хотел показать в своей картине художник? Подсказка — рядом с картиной.

2. Почему в картине И. Н. Воробьевой семью называют богатой? В чем её богатство? В какой технике выполнено произведение?

3. В картине «Разговор с внуком» художник Николай Андронов изобразил себя, свою супругу и внука. Кем по профессии стал его внук?

4. Игорь Котуков посвятил серию работ «Ctrl+x» воспоминаниям своего детства. В какой технике работает этот художник и кого он изобразил?

5. Найдите произведения скульптора Татьяны Соколовой и художника Гурия Захарова. Напишите, что общего между работами этих авторов. Подсказка — рядом с картиной.

Национальный музей Республики Карелия

1. Зал 4

Назови три любых камня (горную породу, минерал), использовавшихся первобытным человеком для изготовления орудий.

2. Зал 5

Рассмотри экспонаты в витринах и этикетки. Чем застегивали одежду в средние века до появления пуговиц?

3. Зал 10, нижний ярус «Истории Круглой площади»

Рассмотри экспонаты, в том числе интерактивные.

В 1858 г. в Петрозаводске побывал важный гость. В ходе официального визита он посетил Александровский завод, губернаторский дом и даже водопад Кивач. К его визиту в здании губернаторского дома на входе была отстроена арка, копия которой встречает посетителей Национального музея Республики Карелия.

Напиши имя гостя: _____

4. Зал 11

Рассмотри экспонаты в витрине. Телефон какой фирмы появился в Петрозаводске в начале XX века? Обведи правильный ответ. Eriksson / Nokia / Samsung

5. Зал 17


Рассмотри экспонаты и фотографии в витрине и этикетки к ним. В связи с малой плодородностью почв и отсутствием развитой инфраструктуры (вследствие чего мало была развита местная продовольственная торговля) в северной Карелии достаточно давно появляется альтернативный вид заработка — особый вид отхожего промысла — разносная торговля. Как называли этих людей?

Художественная галерея «Дом куклы» имени Татьяны Калининой

1. Найди в центральном («Сказочном») зале куклу «Баба-яга». Сосчитай, сколько таких кукол.

2. Какие сказки представляют театральные куклы в центральном («Сказочном») зале? Запиши.

3. Вспомни, в каких мультфильмах и сказках встречается персонаж «Домовой». Изобрази в любой технике домового, как ты его представляешь.



4. Найди в зале мифологии Русского Севера старинные грузила, поплавки, весы, косы горбуши. Сосчитай их.

Грузила _____

Поплавки _____

Весы _____

Косы _____

Горбуши _____

5. Каких известных тебе сказочных персонажей ещё нет в Доме куклы, но тебе хотелось бы их увидеть на выставке?

Творческое задание «Город, который мы ценим»

Главная задача — создать путеводитель памятных мест Петрозаводска, в который войдут памятные места истории и культуры нашего города, обозначить их на карте города. Вместо отгадок могут быть приложены селфи или фотографии на фоне загаданных памятников, зданий, улиц. Карту можно нарисовать от руки или на компьютере.

Для команды школьников:

1. Город «...был тихим и пустынным. На улицах лежали большие мшистые валуны... Город был весь какой-то слюдяной, от несильного блеска, исходящего от озера и от белесого невзрачного, но милого неба». Эти слова известный русский писатель посвятил нашему городу. Одна из улиц Петрозаводска носит его имя. Кто этот писатель и где находится эта улица? Укажи на карте.

2. Этот памятник расположен в одном из парков города. Он представляет собой выполненную в полный рост скульптуру человека в парадном мундире. Скульптура отлита из бронзы, а установлена на гранитном пьедестале. За основу было взято изображение на памятной доске, расположенной на одном из домов города Петрозаводска. В честь кого установлен памятник? Где находится памятная доска? Укажи на карте расположение памятника и памятной доски.

3. Где в Петрозаводске установлен памятник лучшему пушкарю Европы, возглавившему в XVIII веке Александровский завод? Кто он? Какие памятные места Петрозаводска связаны с именем этого человека? Укажи их на карте.

4. Этот известный ювелир был ведущим мастером дома Фаберже, создал 28 пасхальных яиц, выполненных для императорской семьи. В ноябре 2022 г. в его честь был установлен памятник. Кто этот ювелир и где расположен памятник? Укажи место на карте.

5. Один из немногих уголков города, сохранивших черты старого Петрозаводска. В XVIII веке — Крепостная, в 1860 г. — Соборная, в 1923 г. — Свободы, в 30-е гг. XX в. — Труда. Как называется это место с 1944 г.? Какие здания сохранились на там? Какие учреждения находятся в настоящее время? Укажи на карте.

Какие еще достопримечательности можно внести в путеводитель? Дополни карту.

Для команды дошкольников:

1. Какие сооружения расположены в Губернаторском парке нашего города? Нарисуй их и отобрази на карте.

2. Сколько львов украшают вход в здание Национального музея Республики Карелия? Как называется площадь, на которой располагается здание музея? Отобрази её на карте и нарисуй площадь и здания музея.

3. Как называется улица, на которой находится Театр кукол Республики Карелия? Какие куклы украшают фасад и окна этого театра? Нарисуй одного из сказочных героев. Укажи на карте здание театра.

4. Найди кузницы, которые расположены в Старом городе (квартал исторической застройки Петрозаводска) и на Онежской набережной. Отобрази их на карте. Какие объекты находятся рядом с кузницами? Нарисуй их.

5. Какие памятники расположены на Онежской набережной? Отобрази их на карте и нарисуй тот, который нравится больше всего.

Путеводитель можно сдать до 17:00 25 марта 2024 года в Детский музейный центр (ул. Федосовой, 19) или прислать на почту dovnarovich@kizhi.karelia.ru

Детский музейный центр (ул. Федосовой, 19)

ЕЖЕДНЕВНО с 10:00 до 17:00,

Воскресенье, понедельник — выходные

СПРАВКИ ПО ТЕЛЕФОНАМ (8142) 79-98-76, 79-98-40

